

**INSTITUTO MEXIQUENSE DEL EMPRENDEDOR
(IME)
INFORME DE AUDITORIA SOBRE
SUS ESTADOS FINANCIEROS**

AL 31 DE DICIEMBRE DE 2023

INSTITUTO MEXIQUENSE DEL EMPRENDEDOR (IME)

Informe de Auditoría sobre sus Estados Financieros

Al 31 de diciembre de 2023

Contenido	Página
Opinión de los auditores	1
Estado de Situación Financiera	4
Estado de Actividades	5
Estado de Variaciones en la Hacienda Pública	6
Estado de Cambios en la Situación Financiera	7
Estado de Flujos de Efectivo	8
Estado Analítico del Activo	9
Estado Analítico de la Deuda y Otros Pasivos	10
Informe de Pasivos Contingentes	11
Notas a los Estados Financieros	12



**A LA SECRETARÍA DE LA CONTRALORÍA
DEL GOBIERNO DEL ESTADO DE MÉXICO**

**AL H. CONSEJO DE GOBIERNO DEL
INSTITUTO MEXIQUENSE DEL EMPRENDEDOR (IME)**

Opinión

Hemos auditado los estados financieros adjuntos del **Instituto Mexiquense del Emprendedor (IME)**, que comprenden los estados de situación financiera, los estados analíticos del activo y los estados analíticos de la deuda y otros pasivos al 31 de diciembre de 2023 y 2022, los estados de actividades, los estados de variaciones en la hacienda pública, los estados de flujos de efectivo y los estados de cambios en la situación financiera correspondientes a los años terminados en dicha fechas, el Informe sobre Pasivos Contingentes; así como las notas explicativas a los estados financieros que incluyen un resumen que incluyen un resumen de políticas contables significativas.

En nuestra opinión, los estados financieros adjuntos, que se describen en el párrafo anterior, están preparados, en todos los aspectos materiales, de conformidad con las disposiciones en materia de información financiera que se indican en la Nota 5 de Gestión Administrativa a los estados financieros que se acompañan y que están establecidas en la Ley General de Contabilidad Gubernamental y en las bases y criterios establecidos en el Manual Único de Contabilidad Gubernamental para las Dependencias y Entidades Públicas del Gobierno y Municipios del Estado de México.

Fundamento de la opinión

Hemos llevado a cabo nuestras auditorías de conformidad con las Normas Internacionales de Auditoría y de acuerdo con las Normas Profesionales de Auditoría del Sistema Nacional de Fiscalización. Nuestras responsabilidades de acuerdo con estas normas, se describen con más detalle en la sección "Responsabilidades del auditor para la auditoría de los estados financieros" de nuestro informe. Somos independientes del ente público de Conformidad con el Código de Ética Profesional del Instituto Mexicano de Contadores Públicos, A.C., junto con los requerimientos de ética que son aplicables a nuestras auditorías de los estados financieros en México, y hemos cumplido con las demás responsabilidades de ética, de conformidad con esos requerimientos y con el Código de Ética Profesional. Consideramos que la evidencia de auditoría que hemos obtenido proporciona una base suficiente y adecuada para nuestra opinión.

Base de preparación contable y utilización de este informe

Llamamos la atención sobre la nota 5 de Gestión Administrativa a los estados financieros adjuntos, en la que se describen las bases contables utilizadas para la preparación de los mismos. Dichos estados financieros fueron preparados para cumplir con los requerimientos normativos gubernamentales a que está sujeto el ente público y para ser integrados en el Reporte de la Cuenta Pública Estatal, los cuales están presentados en los formatos que para tal efecto fueron establecidos por la Unidad de Contabilidad Gubernamental de la Secretaría de Hacienda y Crédito Público. Consecuentemente, éstos pueden no ser apropiados para otra finalidad. Nuestra opinión no se modifica por esta cuestión.



Otros aspectos

La Administración de la **Instituto Mexiquense del Emprendedor (IME)** ha preparado un juego de estados financieros al y por el año terminado al 31 de diciembre de 2022 de conformidad con las disposiciones en materia de información financiera establecidas en la Ley General de Contabilidad Gubernamental, y en el Manual Único de Contabilidad Gubernamental para las Dependencias y Entidades Públicas del Gobierno y Municipios del Estado de México vigente y las Normas Internacionales de Auditoría, los cuales fueron auditados por nosotros conformes a las Normas Internacionales de Auditoría y emitimos, por separado una opinión sin salvedades sobre los mismos, con fecha el 27 de febrero de 2023.

Responsabilidades de la administración y de los encargados del gobierno de la entidad sobre los estados financieros.

La administración del **Instituto Mexiquense del Emprendedor (IME)** es responsable de la preparación de los estados financieros adjuntos de conformidad con las disposiciones en materia de información financiera establecidas en la Ley General de Contabilidad Gubernamental y en las bases y criterios establecidos en el Manual Único de Contabilidad Gubernamental para las Dependencias y Entidades Públicas del Gobierno y Municipios del Estado de México que se describen en la Nota 5 de Gestión Administrativa a dichos estados financieros, y del control interno que la administración consideró necesario para permitir la preparación de estados financieros libres de incorrección material debida a fraude o error.

En la preparación de los estados financieros, la administración es responsable de la valoración de la capacidad del **Instituto Mexiquense del Emprendedor (IME)** para continuar operando como un ente público en funcionamiento, revelando, en su caso, las cuestiones relativas al ente público en funcionamiento y utilizando las bases contables aplicables a un ente público en funcionamiento, a menos que la administración tenga la intención de liquidar al ente público o cesar sus operaciones, o bien no exista una alternativa realista.

Los encargados del Gobierno del **Instituto Mexiquense del Emprendedor (IME)** son responsables de la supervisión del proceso de información financiera del Ente Público.

Responsabilidades del auditor sobre la auditoría de los estados financieros

Nuestros objetivos son obtener una seguridad razonable sobre de que los estados financieros, en su conjunto, se encuentran libres de incorrección material, debido a fraude o error, y emitir un informe de auditoría que contiene nuestra opinión. Seguridad razonable es un alto nivel de seguridad, pero no es una garantía, de que una auditoría realizada de conformidad con las Normas Internacionales de Auditoría siempre detecte una incorrección material cuando existe. Las incorrecciones pueden deberse a fraude o error y son consideradas materiales si individualmente, o en su conjunto, puede preverse razonablemente que influyan en las decisiones económicas que los usuarios hacen basándose en los estados financieros.

Como parte de una auditoría de conformidad con las Normas Internacionales de Auditoría y de acuerdo con las Normas Profesionales de Auditoría del Sistema Nacional de Fiscalización, aplicamos nuestro juicio profesional y mantenemos una actitud de escepticismo profesional durante toda la auditoría. También:

- Identificamos y evaluamos los riesgos de incorrección material en los estados financieros, debida a fraude o error, diseñamos y aplicamos los procedimientos de auditoría para



responder a esos riesgos y obtener evidencia de auditoría suficiente y apropiada para obtener una base para nuestra opinión. El riesgo de no detectar una incorrección material debida a fraude es mayor que en el caso de una incorrección material, ya que el fraude puede implicar colusión, falsificación, manifestaciones intencionalmente erróneas, omisiones intencionales o la anulación del control interno.

- Obtenemos conocimiento del control interno importante para la auditoría con el fin de diseñar los procedimientos de auditoría que consideramos adecuados en las circunstancias, y no con la finalidad de expresar una opinión sobre la eficacia del control interno del ente público.
- Evaluamos lo apropiado de las políticas contables utilizadas y la razonabilidad de las estimaciones contables, así como las revelaciones hechas por la administración del **Instituto Mexiquense del Emprendedor (IME)**.
- Revisamos sobre lo apropiado del uso de la administración del **Instituto Mexiquense del Emprendedor (IME)**, del postulado de contabilidad gubernamental de existencia permanente y, con base en la evidencia de auditoría obtenida, concluimos que no existe una incertidumbre importante relacionada con eventos o con condiciones que pueden originar dudas significativas sobre la capacidad del ente público para continuar en funcionamiento. Si concluimos que existe una incertidumbre importante, se nos requiere que llamemos la atención en nuestro informe de auditoría sobre la correspondiente información revelada en los estados financieros o, si dicha revelación es insuficiente, que expresemos una opinión modificada. Nuestras conclusiones se basan en la evidencia de auditoría obtenida hasta la fecha de nuestro informe. Sin embargo, hechos o condiciones futuros pueden ser causa de que el ente público deje de ser un ente público en funcionamiento.
- Evaluamos la estructura y el contenido de los estados financieros, incluida la información revelada, y si los estados financieros están preparados conforme las disposiciones en materia de información financiera establecidas en la Ley General de Contabilidad Gubernamental que se describe en la Nota 5 de Gestión Administrativa a dichos estados financieros.

Nos comunicamos con los responsables del gobierno del **Instituto Mexiquense del Emprendedor (IME)**, en relación, entre otras cuestiones, con el alcance planeado y el momento de realización de la auditoría y los hallazgos importantes de la auditoría, así como cualquier deficiencia significativa en el control interno que identificamos durante nuestra auditoría.

Atentamente
Licona, Salgado & Asociados, S.C

C.P.C. Leopoldo Antonio Núñez González
Certificado C. y A.G. 16

Toluca, México a 29 de febrero de 2024

Instituto Mexiquense del Emprendedor (IME)
Estados de Situación Financiera
Al 31 de Diciembre de 2023 y 2022
(Miles de Pesos)

CONCEPTO	Año		CONCEPTO	Año	
	2023	2022		2023	2022
ACTIVO			PASIVO		
Activo Circulante			Pasivo Circulante		
Efectivo y Equivalentes	13,326.9	13,025.2	Cuentas por Pagar a Corto Plazo	2,762.7	2,400.4
Derechos a Recibir Efectivo o Equivalentes	0.2	3.7	Documentos por Pagar a Corto Plazo		
Derechos a Recibir Bienes o Servicios			Porción a Corto Plazo de la Deuda Pública a Largo Plazo		
Inventarios			Títulos y Valores a Corto Plazo		
Almacenes			Pasivos Diferidos a Corto Plazo		
Estimación por Pérdida o Deterioro de Activos Circulantes			Fondos y Bienes de Terceros en Garantía y/o Administración a Corto Plazo		
Otros Activos Circulantes			Provisiones a Corto Plazo		
Total de Activos Circulantes	13,327.1	13,028.9	Otros Pasivos a Corto Plazo		
Activo No Circulante			Total de Pasivos Circulantes	2,762.7	2,400.4
Inversiones Financieras a Largo Plazo			Pasivo No Circulante		
Derechos a Recibir Efectivo o Equivalentes a Largo Plazo			Cuentas por Pagar a Largo Plazo		
Bienes Inmuebles, Infraestructura y Construcciones en Proceso			Documentos por Pagar a Largo Plazo	.0	.0
Bienes Muebles	5,099.0	5,099.0	Deuda Pública a Largo Plazo	.0	.0
Activos Intangibles			Pasivos Diferidos a Largo Plazo	.0	.0
Depreciación, Deterioro y Amortización Acumulada de Bienes	-4,088.2	-3,865.7	Fondos y Bienes de Terceros en Garantía y/o en Administración a Largo Plazo	.0	.0
Activos Diferidos			Provisiones a Largo Plazo	.0	.0
Estimación por Pérdida o Deterioro de Activos no Circulantes			Total de Pasivos No Circulantes	.0	.0
Otros Activos no Circulantes			Total del Pasivo	2,762.7	2,400.4
Total de Activos No Circulantes	1,010.8	1,233.3	HACIENDA PÚBLICA/ PATRIMONIO		
Total del Activo	14,337.9	14,262.2	Hacienda Pública/Patrimonio Contribuido	.0	.0
			Aportaciones		
			Donaciones de Capital		.0
			Actualización de la Hacienda Pública / Patrimonio		.0
			Hacienda Pública/Patrimonio Generado	11,575.2	11,861.8
			Resultados del Ejercicio (Ahorro / Desahorro)	6,887.2	3,264.3
			Resultados de Ejercicios Anteriores	4,637.8	8,547.3
			Revalúos	50.2	50.2
			Reservas		
			Rectificaciones de Resultados de Ejercicios Anteriores		
			Exceso o Insuficiencia en la Actualización de la Hacienda	.0	.0
			Resultado por Posición Monetaria		
			Resultado por Tenencia de Activos no Monetarios		
			Total Hacienda Pública/ Patrimonio	11,575.2	11,861.8
			Total del Pasivo y Hacienda Pública / Patrimonio	14,337.9	14,262.2

Bajo protesta de decir verdad declaramos que los Estados Financieros y sus Notas son razonablemente correctos y responsabilidad del emisor

C. LUZ ERERI VALDIVIA MACHUCA
DIRECTORA GENERAL DEL IME

ARQ. STEPHANIE VIRIDIANA GALVÁN HERNÁNDEZ
JEFA DE LA UNIDAD DE APOYO ADMINISTRATIVO IME

Instituto Mexiquense del Emprendedor (IME)
Estados de Actividades
Del 1 de Enero al 31 de Diciembre de 2023 y 2022
(Miles de Pesos)

Concepto	2023	2022
INGRESOS Y OTROS BENEFICIOS		
Ingresos de la Gestión		
Impuestos	109.8	32.3
Cuotas y Aportaciones de Seguridad Social		
Contribuciones de Mejoras	.0	.0
Derechos	.0	.0
Productos	.0	.0
Aprovechamientos	109.8	32.3
Ingresos por Venta de Bienes y Servicios	.0	.0
Participaciones, Aportaciones, Convenios Incentivos Derivados de la Colaboración Fiscal, Fondos Distintos de Aportaciones, Transferencias, Asignaciones, Subsidios y Subvenciones y Pensiones y Jubilaciones	383,105.7	431,536.0
Participaciones, Aportaciones, Convenios Incentivos Derivados de la Colaboración Fiscal y Fondos Distintos de Aportaciones	.0	.0
Transferencia, Asignaciones, Subsidios y Subvenciones y Pensiones y Jubilaciones	383,105.7	431,536.0
Otros Ingresos y Beneficios	3,709.4	17,119.5
Ingresos Financieros		
Incremento por Variación de Inventarios		
Disminución del Exceso de Estimaciones por Pérdida o Deterioro u Obsolescencia		
Disminución del Exceso de Provisiones		
Otros Ingresos y Beneficios Varios	3,709.4	17,119.5
Total de Ingresos y Otros Beneficios	386,924.9	448,687.8
GASTOS Y OTRAS PÉRDIDAS		
Gastos de Funcionamiento	35,246.3	31,678.8
Servicios Personales	29,348.4	26,707.0
Materiales y Suministros	801.5	715.9
Servicios Generales	5,096.4	4,255.9
Transferencias, Asignaciones, Subsidios y Otras Ayudas	344,386.0	411,101.7
Transferencias Internas y Asignaciones al Sector Público		
Transferencias al Resto del Sector Público		
Subsidios y Subvenciones	269,386.0	323,436.1
Ayudas Sociales		
Pensiones y Jubilaciones		
Transferencias a Fideicomisos, Mandatos y Contratos Análogos	75,000.0	87,665.6
Transferencias a la Seguridad Social		
Donativos		
Transferencias al Exterior		
Participaciones y Aportaciones	.0	.0
Participaciones		
Aportaciones		
Convenios		
Intereses, Comisiones y Otros Gastos de la Deuda Pública	.0	.0
Intereses de la Deuda Pública		
Comisiones de la Deuda Pública		
Gastos de la Deuda Pública		
Costo por Coberturas		
Ayodos Financieros		
Otros Gastos y Pérdidas Extraordinarias	405.4	243.0
Estimaciones, Depreciaciones, Deterioros, Obsolescencia y Amortizaciones	222.5	243.0
Provisiones	.0	.0
Disminución de Inventarios	.0	.0
Aumento por Insuficiencia de Estimaciones por Pérdida o Deterioro y Obsolescencia	.0	.0
Aumento por Insuficiencia de Provisiones	.0	.0
Otros Gastos	182.9	.0
Inversión Pública	.0	2,400.0
Inversión Pública no Capitalizable	.0	2,400.0
Total de Gastos y Otras Pérdidas	380,037.7	445,423.5
Resultados del Ejercicio (Ahorro/Desahorro)	6,887.2	3,264.3

Bajo protesta de decir verdad declaramos que los Estados Financieros y sus Notas son razonablemente correctos y responsabilidad del emisor.

C. LUZ ERERI VALDIVIA MACHUCA
DIRECTORA GENERAL DEL IME

ARQ. STEPHANIE VIRIDIANA GALVÁN HERNÁNDEZ
JEFA DE LA UNIDAD DE APOYO ADMINISTRATIVO IME

Instituto Mexiquense del Emprendedor (IME)
Estados de Variación en la Hacienda Pública
Del 1 de Enero al 31 de Diciembre de 2023 y 2022

Concepto	Hacienda Pública / Patrimonio Contribuido	Hacienda Pública / Patrimonio Generado de Ejercicios Anteriores	Hacienda Pública / Patrimonio Generado del Ejercicio	Exceso o Insuficiencia en la Actualización de la Hacienda Pública / Patrimonio	Total
Hacienda Pública / Patrimonio Contribuido Neto de 2022	0.0				0.0
Aportaciones					0.0
Donaciones de Capital					0.0
Actualización de la Hacienda Pública/Patrimonio					0.0
Hacienda Pública / Patrimonio Generado Neto de 2022		8,597.5	3,264.3		11,861.8
Resultados del Ejercicio (Ahorro/Desahorro)			3,264.3		3,264.3
Resultados de Ejercicios Anteriores		8,547.3			8,547.3
Revalúos		50.2			50.2
Reservas					0.0
Rectificaciones de Resultados de Ejercicios Anteriores					0.0
Exceso o Insuficiencia en la Actualización de la Hacienda Pública / Patrimonio Neto de 2022				0.0	0.0
Resultado por Posición Monetaria					0.0
Resultado por Tenencia de Activos no Monetarios					0.0
Hacienda Pública / Patrimonio Neto Final de 2022	0.0	8,597.5	3,264.3	0.0	11,861.8
Cambios en la Hacienda Pública / Patrimonio Contribuido Neto de 2022	0.0				0.0
Aportaciones					0.0
Donaciones de Capital					0.0
Actualización de la Hacienda Pública/Patrimonio					0.0
Variaciones de la Hacienda Pública / Patrimonio Generado Neto de 2023		-3,909.5	3,622.9		-286.6
Resultados del Ejercicio (Ahorro/Desahorro)			6,887.2		6,887.2
Resultados de Ejercicios Anteriores		-3,909.5	-3,264.3		-7,173.8
Revalúos					0.0
Reservas					0.0
Rectificaciones de Resultados de Ejercicios Anteriores					0.0
Cambios en el Exceso o Insuficiencia en la Actualización de la Hacienda Pública / Patrimonio Neto de 2023				0.0	0.0
Resultado por Posición Monetaria					0.0
Resultado por Tenencia de Activos no Monetarios					0.0
Hacienda Pública / Patrimonio Neto Final de 2023	0.0	4,688.0	6,887.2	0.0	11,575.2

Bajo Protesta de decir Verdad Declaramos que el Estado de Variación en la Hacienda Pública y sus Notas son Razonablemente Correctos y Responsabilidad del Emisor


C. LUZ ERERI VALDIVIA MACHUCA
 DIRECTORA GENERAL DEL IME


ARQ. STEPHANIE VIRIDIANA GALVÁN HERNÁNDEZ
 JEFA DE LA UNIDAD DE APOYO ADMINISTRATIVO IME

Instituto Mexiquense del Emprendedor (IME)
Estados de Cambios en la Situación Financiera
Del 1 de Enero al 31 de Diciembre de 2023
(Miles de Pesos)

Concepto	Origen	Aplicación
ACTIVO	226.0	301.7
Activo Circulante	3.5	301.7
Efectivo y Equivalentes	.0	301.7
Derechos a Recibir Efectivo o Equivalentes	3.5	.0
Derechos a Recibir Bienes o Servicios	.0	.0
Inventarios	.0	.0
Almacenes	.0	.0
Estimación por Pérdida o Deterioro de Activos Circulantes	.0	.0
Otros Activos Circulantes	.0	.0
Activo No Circulante	222.5	.0
Inversiones Financieras a Largo Plazo	.0	.0
Derechos a Recibir Efectivo o Equivalentes a Largo Plazo	.0	.0
Bienes Inmuebles, Infraestructura y Construcciones en Proceso	.0	.0
Bienes Muebles	.0	.0
Activos Intangibles	.0	.0
Depreciación, Deterioro y Amortización Acumulada de Bienes	222.5	.0
Activos Diferidos	.0	.0
Estimación por Pérdida o Deterioro de Activos no Circulantes	.0	.0
Otros Activos no Circulantes	.0	.0
PASIVO	362.3	.0
Pasivo Circulante	362.3	.0
Cuentas por Pagar a Corto Plazo	362.3	.0
Documentos por Pagar a Corto Plazo	.0	.0
Porción a Corto Plazo de la Deuda Pública a Largo Plazo	.0	.0
Títulos y Valores a Corto Plazo	.0	.0
Pasivos Diferidos a Corto Plazo	.0	.0
Fondos y Bienes de Terceros en Garantía y/o Administración a Corto Plazo	.0	.0
Provisiones a Corto Plazo	.0	.0
Otros Pasivos a Corto Plazo	.0	.0
Pasivo No Circulante	.0	.0
Cuentas por Pagar a Largo Plazo	.0	.0
Documentos por Pagar a Largo Plazo	.0	.0
Deuda Pública a Largo Plazo	.0	.0
Pasivos Diferidos a Largo Plazo	.0	.0
Fondos y Bienes de Terceros en Garantía y/o en Administración a Largo Plazo	.0	.0
Provisiones a Largo Plazo	.0	.0
HACIENDA PÚBLICA/PATRIMONIO	3,622.9	3,909.5
Hacienda Pública/Patrimonio Contribuido	.0	.0
Aportaciones	.0	.0
Donaciones de Capital	.0	.0
Actualización de la Hacienda Pública/Patrimonio	.0	.0
Hacienda Pública/Patrimonio Generado	3,622.9	3,909.5
Resultados del Ejercicio (Ahorro/Desahorro)	3,622.9	.0
Resultados de Ejercicios Anteriores	.0	3,909.5
Revalúos	.0	.0
Reservas	.0	.0
Rectificaciones de Resultados de Ejercicios Anteriores	.0	.0
Exceso o insuficiencia en la Actualización de la Hacienda Pública/Patrimonio	.0	.0
Resultado por Posición Monetaria	.0	.0
Resultado por Tenencia de Activos no Monetarios	.0	.0

Bajo protesta de decir verdad declaramos que los Estados Financieros y sus Notas son razonablemente correctos y responsabilidad del emisor.

C. LUZ ERERI VALDIVIA MACHUCA
DIRECTORA GENERAL DEL IME

ARQ. STEPHANIE VIRIDIANA GALVÁN HERNÁNDEZ
JEFA DE LA UNIDAD DE APOYO ADMINISTRATIVO IME

Instituto Mexiquense del Emprendedor (IME)
Estados de Flujos de Efectivo
Del 1 de Enero al 31 de diciembre de 2023 y 2022
(Miles de Pesos)

Concepto	2023	2022
Flujos de Efectivo de las Actividades de Operación		
Origen		
Impuestos	386,924.9	448,687.8
Cuotas y Aportaciones de Seguridad Social		
Contribuciones de Mejoras		
Derechos		
Productos	109.8	32.3
Aprovechamientos		
Ingresos por Venta de Bienes y Servicios		
Participaciones, Aportaciones, Convenios, Incentivos de la Colaboración Fiscal y Fondos Distintos de Aportaciones		
Transferencias, Asignaciones, Subsidios y Subvenciones, y Pensiones y Jubilaciones	383,105.7	431,536.0
Otros Origenes de Operación	3,709.4	17,119.5
Aplicación	380,037.7	445,423.5
Servicios Personales	29,348.4	26,707.0
Materiales y Suministros	801.5	715.9
Servicios Generales	5,096.4	4,255.9
Transferencias Internas y Asignaciones al Sector Público		
Transferencias al Resto del Sector Público		
Subsidios y Subvenciones	269,386.0	325,836.1
Ayudas Sociales		
Pensiones y Jubilaciones		
Transferencias a Fideicomisos, Mandatos y Contratos Análogos	75,000.0	87,665.6
Transferencias a la Seguridad Social		
Donativos		
Transferencias al Exterior		
Participaciones		
Aportaciones		
Convenios		
Otras Aplicaciones de Operación	405.4	243.0
Flujos Netos de Efectivo por Actividades de Operación	6,887.2	3,264.3
Flujos de Efectivo de las Actividades de Inversión		
Origen		
Bienes Inmuebles, Infraestructura y Construcciones en Proceso	.0	.0
Bienes Muebles		
Otros Origenes de Inversión	365.8	.0
Aplicación	64.1	26,980.7
Bienes Inmuebles, Infraestructura y Construcciones en Proceso		
Bienes Muebles	.0	.0
Otras Aplicaciones de Inversión	64.1	26,980.7
Flujos Netos de Efectivo por Actividades de Inversión	301.7	-26,980.7
Flujo de Efectivo de las Actividades de Financiamiento		
Origen		
Endeudamiento Neto	.0	.0
Interno		
Externo		
Otros Origenes de Financiamiento		.0
Aplicación	6,887.2	-21,809.3
Servicios de la Deuda		
Interno		
Externo		
Otras Aplicaciones de Financiamiento	6,887.2	-21,809.3
Flujos Netos de Efectivo por Actividades de Financiamiento	-6,887.2	21,809.3
Incremento/Disminución Neta en el Efectivo y Equivalentes al Efectivo	301.7	-1,907.1
Efectivo y Equivalentes al Efectivo al Inicio del Ejercicio	13,025.2	14,932.3
Efectivo y Equivalentes al Efectivo al Final del Ejercicio	13,326.9	13,025.2

Bajo protesta de decir verdad declaramos que los Estados Financieros y sus Notas son razonablemente correctos y responsabilidad del emisor.


C. LUZ ERERI VALDIVIA MACHUCA
DIRECTORA GENERAL DEL IME

ARQ. STEPHANIE VIRIDIANA GALVÁN HERNÁNDEZ
JEFA DE LA UNIDAD DE APOYO ADMINISTRATIVO IME

Instituto Mexiquense del Emprendedor (IME)
Estado Analítico del Activo
Del 1 de Enero al 31 de Diciembre de 2023
(Miles de Pesos)

Concepto	Saldo Inicial	Cargos del Periodo	Abonos del Periodo	Saldo Final	Variación del Periodo
	1	2	3	4=(1+2-3)	(4-1)
ACTIVO	14,262.2	405,986.7	405,911.1	14,337.8	75.6
Activo Circulante	13,028.9	405,986.7	405,688.6	13,327.0	298.1
Efectivo y Equivalentes	13,025.2	398,721.6	398,420.0	13,326.8	301.6
Derechos a Recibir Efectivo o Equivalentes	3.7	7,265.1	7,268.6	.2	-3.5
Derechos a Recibir Bienes o Servicios				.0	.0
Inventarios				.0	.0
Almacenes				.0	.0
Estimación por Pérdida o Deterioro de Activos Circulantes				.0	.0
Otros Activos Circulantes				.0	.0
Activo No Circulante	1,233.3	.0	222.5	1,010.8	-222.5
Inversiones Financieras a Largo Plazo				.0	.0
Derechos a Recibir Efectivo o Equivalentes a Largo Plazo				.0	.0
Bienes Inmuebles, Infraestructura y Construcciones en Proceso				.0	.0
Bienes Muebles	5,099.0	.0	.0	5,099.0	.0
Activos Intangibles					
Depreciación, Deterioro y Amortización Acumulada de Bienes	-3,865.7	.0	222.5	-4,088.2	-222.5
Activos Diferidos				.0	.0
Estimación por Pérdida o Deterioro de Activos no Circulantes				.0	.0
Otros Activos no Circulantes	.0	.0	.0	.0	.0

Bajo protesta de decir verdad declaramos que los Estados Financieros y sus Notas son razonablemente correctos y responsabilidad del emisor



 C. LUZ ERERI VALDIVIA MACHUCA
 DIRECTORA GENERAL DEL IME



 ARQ. STEPHANIE VIRIDIANA GALVÁN HERNÁNDEZ
 JEFA DE LA UNIDAD DE APOYO ADMINISTRATIVO IME

Instituto Mexiquense del Emprendedor (IME)
Estados Analítico de la Deuda y Otros Pasivos
Del 1 de Enero al 31 de Diciembre de 2023
(Miles de Pesos)

Denominación de las Deudas	Moneda de Contratación	Institución o País Acreedor	Saldo Inicial del Período	Saldo Final del Período
DEUDA PÚBLICA				
Corto Plazo				
Deuda Interna			.0	.0
Instituciones de Crédito				
Títulos y Valores				
Arrendamientos Financieros				
Deuda Externa			.0	.0
Organismos Financieros Internaciona				
Deuda Bilateral				
Títulos y Valores				
Arrendamientos Financieros				
Subtotal a Corto Plazo			.0	.0
Largo Plazo				
Deuda Interna			.0	.0
Instituciones de Crédito				
Títulos y Valores				
Arrendamientos Financieros				
Deuda Externa			.0	.0
Organismos Financieros Internaciona				
Deuda Bilateral				
Títulos y Valores				
Arrendamientos Financieros				
Subtotal a Largo Plazo			.0	.0
Otros Pasivos			2,400.4	2,762.7
Total de Deuda y Otros Pasivos			2,400.4	2,762.7

Bajo protesta de decir verdad declaramos que los Estados Financieros y sus Notas son razonablemente correctos y responsabilidad del emisor


 C. LUZ ERERI VALDIVIA MACHUCA
 DIRECTORA GENERAL DEL IME


 ARQ. STEPHANIE VIRIDIANA GALVÁN HERNÁNDEZ
 JEFA DE LA UNIDAD DE APOYO ADMINISTRATIVO IME

**INSTITUTO MEXIQUENSE DEL EMPRENDEDOR
(IME)**

INFORME SOBRE PASIVOS CONTINGENTES

En cumplimiento de lo dispuesto por los artículos 46, fracción I, inciso f y 52 de la Ley General de Contabilidad Gubernamental en relación al Informe Sobre Pasivos Contingentes, se menciona que el **"Instituto Mexiquense del Emprendedor (IME)"**, al 31 de diciembre de 2023, no cuenta con las obligaciones contingentes.



C. LUZ ERERI VALDIVIA MACHUCA
DIRECTORA GENERAL DEL IME



ARQ. STEPHANIE VIRIDIANA GALVÁN HERNÁNDEZ
JEFA DE LA UNIDAD DE APOYO ADMINISTRATIVO
DEL IME

**INSTITUTO MEXIQUENSE DEL EMPRENDEDOR
(IME)**

NOTAS A LOS ESTADOS FINANCIEROS

**Años terminados al 31 de diciembre de 2023 y 2022
(Cifras expresadas en miles de pesos)**

NOTAS DE DESGLOSE

1. ESTADO DE SITUACIÓN FINANCIERA

ACTIVO

- **Efectivo y Equivalentes**

El equivalente de efectivo y las inversiones en valores negociables, se encuentran representados por depósitos bancarios. A la fecha de los estados financieros, los intereses se incluyen en los resultados del ejercicio.

Concepto	<u>2023</u>	<u>2022</u>
Bancos/Tesorería	\$ 12,221.9	12,000.9
Inversiones Financieras de Corto Plazo	1,102.9	1,022.2
Depósitos de Fondos de Terceros en Garantía	2.1	2.1
Total	\$ <u>13,326.9</u>	<u>13,025.2</u>

- **Derechos a Recibir Efectivo y Equivalentes y Bienes o Servicios a Recibir**

Al 31 de diciembre de 2023 y 2022, el saldo de este reglón se integra como sigue:

Concepto	<u>2023</u>	<u>2022</u>
Deudores Diversos	\$ 0.2	3.7
Total	\$ <u>0.2</u>	<u>3.7</u>

- **Bienes Disponibles para su Transformación y Consumos (Inventarios)**

No Aplica.

- **Inversiones Financieras**

No Aplica

- **Bienes Muebles, Inmuebles e Intangibles**

Los Bienes Muebles e Inmuebles se muestran a su costo de adquisición, construcción, o bien a su valor estimado razonablemente o, al de un bien similar, determinado por el área correspondiente; o al de avalúo en caso de que sean producto de una donación, expropiación, adjudicación o dación en pago, aun cuando no se cuente con la factura o documento original que ampare la propiedad del bien. En todos los casos se incluyen los gastos y costos relacionados con su adquisición, incluyendo el impuesto al valor agregado; excepto, tratándose de organismos sujetos a un régimen fiscal distinto al de no contribuyentes; en apego a la normatividad de registro de Contabilidad Gubernamental. La actualización de los mismos se realizó hasta el 31 de diciembre de 2007, así como su correspondiente depreciación, conforme a lo establecido en la Circular de la Información Financiera para el reconocimiento de los efectos de la inflación, y tomando como referencia la NIF B-10, emitida por el Consejo Mexicano para la Investigación y Desarrollo de Normas de Información Financiera, A. C. Considerando que en los últimos años de inflación en la economía mexicana no ha rebasado el 10% anual, se ha decidido no aplicar el procedimiento de reevaluación de los estados financieros de los entes gubernamentales.

La depreciación se calcula a partir del mes siguiente al de su adquisición, usando el método de línea recta, aplicando las tasas anuales que se mencionan a continuación:

Rubro	Tasa
Equipo de oficina	3%
Equipo de transporte	10%
Equipo de computo	20%

Los importes de bienes muebles se integran de la siguiente manera:

Concepto	<u>2023</u>	<u>2022</u>
Bienes Muebles:		
Mobiliario y Equipo de Administración	\$ 2,948.4	2,948.4
Equipo de transporte	2,078.3	2,078.3
Reevaluación de Bienes Muebles	72.3	72.3
Total de activo Fijo Depreciable	\$ 5,099.0	5,099.0
	<u>2023</u>	<u>2022</u>
Depreciación:		
Depreciación Acumulada de Bienes Muebles	(4,027.0)	(3,808.4)
Depreciación Revaluada de Bienes Muebles	(61.2)	(57.3)
Total de activo Fijo Depreciable	\$ (4,088.2)	(3,865.7)
Bienes Muebles Neto	\$ 1,010.8	1,233.3

- **Estimaciones y Deterioros**

No Aplica.

- **Otros Activos**

No Aplica.

PASIVO

- **Cuentas por Pagar a Corto Plazo**

El rubro de cuentas por pagar a corto plazo está integrado como sigue:

Concepto	<u>2023</u>	<u>2022</u>
Microcréditos	\$ 2,005.7	2,230.0
Crédito Colibrí	352.6	0.0
Liconsa, Salgado & Asociados, S.C.	59.9	59.8
AMT Purity, S.A. de C.V.	53.6	53.8
Cuerpos de Guardias de Seguridad Industrial	32.0	29.7
Consultoría Mipymes Edomex	0.0	3.1
Gobierno del Estado de México	0.0	0.9
Ivette Angelica Colunga Núñez	140.0	0.0
Horacio Villegas López	75.0	0.0
Misael Cesar Palma Olivares	13.0	0.0
Omar Salvador Ruiz	29.0	0.0
Retenciones a favor del I.S.R.	1.0	0.0
Otros	0.9	23.1
Total	\$ <u>2,762.7</u>	<u>2,400.4</u>

2. ESTADO DE ACTIVIDADES

- **Ingresos de Gestión:**

Los ingresos de Gestión del Organismo se obtuvieron de la siguiente manera:

Concepto	<u>2023</u>	<u>2022</u>
Subsidio Estatal, Gasto Operativo	\$ 383,105.7	417,413.0
Programa de Acciones para el Desarrollo "PAD"	0.0	7,758.0
Programa Emergente "FOCIR"	0.0	6,365.0
Otros Ingresos y Beneficios Varios	3,819.2	17,151.8
Total	\$ <u>386,924.9</u>	<u>448,687.8</u>

• **Gastos y Otras Pérdidas:**

Concepto	2023	2022
Servicios Personales	\$ 29,348.4	26,707.0
Materiales y Suministros	801.5	715.9
Servicios Generales	5,096.4	4,255.9
Transferencias, Asignaciones, Subsidios y Otras Ayudas	344,386.0	411,101.7
Otros Gastos y Pérdidas Extraordinarias	405.4	243.0
Subtotal	\$ 380,037.7	443,023.5
Inversión Pública	0.0	2,400.0
Total	\$ 380,037.7	445,423.5

3. ESTADO DE VARIACIÓN EN LA HACIENDA PÚBLICA

El Patrimonio del Instituto Mexiquense del Emprendedor está integrado por lo siguiente:

- I. Los ingresos que obtenga con motivo del ejercicio de sus atribuciones y en el cumplimiento de su objetivo
- II. Las aportaciones, subsidios y apoyos que le otorguen.
- III. Los legados asignados, donaciones y demás bienes e ingresos otorgados a su favor.
- IV. Los bienes muebles o inmuebles que adquiera por cualquier título legal para el cumplimiento de su objeto.
- V. Las utilidades, intereses, dividendos, rendimientos de bienes, derechos y demás ingresos que adquiera por cualquier título legal o que provenga de sus actividades.

Concepto	2023	2022
Revalúo de Bienes Muebles	\$ 50.2	50.2
Resultado de ejercicios anteriores	4,637.8	8,547.3
Resultado del ejercicio	6,887.2	3,264.3
Total	\$ 11,575.2	11,861.8

4. ESTADO DE FLUJOS DE EFECTIVO

Efectivo y equivalentes

1. El análisis de los saldos inicial y final que figuran en la última parte del Estado de Flujo de Efectivo en la cuenta de efectivo y equivalentes es como sigue:

Concepto	<u>2023</u>	<u>2022</u>
Efectivo en Bancos - Tesorería	\$ 12,221.9	12,000.9
Inversiones temporales (hasta 3 meses)	1,102.9	1,022.2
Depósitos de fondos de terceros y otros	2.1	2.1
Total de Efectivo y Equivalentes	\$ <u>13,326.9</u>	<u>13,025.2</u>

2. Adquisiciones de bienes muebles e inmuebles

Durante el ejercicio no se adquirieron bienes muebles e inmuebles.

3. Conciliación de los Flujos de Efectivo

Concepto	<u>2023</u>	<u>2022</u>
Flujos Netos de Efectivo por Actividades de Operación	\$ 6,887.2	3,264.3
Flujos Netos de Efectivo por Actividades de Inversión	301.7	(26,980.7)
Flujos Netos de Efectivo por Actividades de Financiamiento	(6,887.2)	21,809.3
Efectivo y Equivalentes al Efectivo al Inicio del Ejercicio	13,025.2	14,932.3
Efectivo y Equivalentes al Efectivo al final del Ejercicio	\$ 13,326.9	13,025.2

5. CONCILIACIÓN ENTRE LOS INGRESOS PRESUPUESTARIOS Y CONTABLES, Y LOS EGRESOS PRESUPUESTARIOS CON LOS GASTOS CONTABLES

Conciliación entre los Ingresos Presupuestarios y Contables:

INSTITUTO MEXIQUENSE DEL EMPRENDEDOR (IME) Conciliación entre los Ingresos Presupuestarios y Contables Correspondiente del 1° de enero al 31 de diciembre de 2023 (Miles de Pesos)		
1. Ingresos Presupuestarios		387,682.1
2. Más ingresos contables no presupuestarios		0.0
Incremento por Variación de Inventarios	0.0	
Disminución del Exceso de Estimaciones por Pérdida o deterioro u Obsolescencia	0.0	
Disminución del Exceso de Provisiones	0.0	
Otros Ingresos y Beneficios Varios	0.0	
Otros Ingresos Contables no Presupuestarios	0.0	
3. Menos Ingresos Presupuestarios no Contables		757.2
Productos de Capital	0.0	
Aprovechamientos Capital	0.0	
Ingresos Derivados de Financiamientos	757.2	
Otros ingresos presupuestarios no contables	0.0	
4. Ingresos Contables (4 = 1 + 2 - 3)		386,924.9

Conciliación entre los Egresos Presupuestarios y los Gastos Contables:

INSTITUTO MEXIQUENSE DEL EMPRENDEDOR Conciliación entre los Egresos Presupuestarios y los Gastos Contables Correspondiente del 1° de enero al 31 de diciembre de 2023 (Miles de Pesos)		
1.- Total de egresos (presupuestarios)		380,007.3
2.- Menos egresos presupuestarios no contables		375.0
Mobiliario y Equipo de Administración	0.0	
Mobiliario y Equipo Educativo y Recreativo	0.0	
Equipo e Instrumental Médico y de Laboratorio	0.0	
Vehículos y Equipo de Transporte	0.0	
Equipo de Defensa y Seguridad	0.0	
Maquinaria, Otros Equipos y Herramientas	0.0	
Activos Biológicos	0.0	
Bienes Inmuebles	0.0	
Activos Intangibles	0.0	
Obra Pública en Bienes Propios	0.0	
Acciones y Participaciones de Capital	0.0	
Compra de Títulos y Valores	0.0	
Inversiones en Fideicomisos, Mandatos y Otros Análogos	0.0	
Provisiones para Contingencias y Otras Erogaciones Especiales	0.0	
Amortización de la Deuda Pública	0.0	
Adeudos de Ejercicios Fiscales Anteriores (ADEFAS)	375.0	
Otros Egresos Presupuestales No Contables	0.0	
3. Más Gastos Contables no Presupuestales		405.4
Estimaciones, Depreciaciones, Deterioros, Obsolescencia y Amortizaciones	222.5	
Provisiones	0.0	
Disminución de Inventarios		
Aumento por Insuficiencia de Estimaciones por Pérdida o Deterioro u Obsolescencia	0.0	
Aumento por Insuficiencia de Provisiones	0.0	
Otros Gastos	182.9	
Otros Gastos Contables No Presupuestales		
Otros Gastos y Perdidas Extraordinarias		
4. Total de Gasto Contable (4 = 1 - 2 + 3)		380,037.7

NOTAS DE MEMORIA (CUENTAS DE ORDEN)

Las cuentas de orden se utilizan para registrar movimientos de valores que no afecten o modifiquen el balance del Ente, sin embargo, su incorporación en libros es necesaria con fines de recordatorio, de control y en general sobre los aspectos administrativos, o bien, para consignar sus derechos o responsabilidades contingentes que puedan, o no, presentarse en el futuro.

Las cuentas que se manejan para efectos de estas Notas son las siguientes:

Cuentas de Orden Contables y Presupuestales:

Contables:

INSTITUTO MEXIQUENSE DEL EMPRENDEDOR		
CUENTAS DE ORDEN CONTABLES		
(Miles de Pesos)		
	<u>2023</u>	<u>2022</u>
CUENTAS DEUDORAS		
Almacén	4,371.4	3,934.1
Cuentas de Control de Organismos Auxiliares	142,590.5	166,141.8
Bienes Muebles e Inmuebles en Comodato	123,148.0	112,853.8
	<u>270,109.9</u>	<u>282,929.7</u>
CUENTAS ACREEDORAS		
Artículos disponibles por el Almacén	613.7	661.8
Artículos por el Almacén	3,757.7	3,272.3
Organismos Auxiliares Cuentas de Control	142,590.5	166,141.8
Comodato de Bienes Muebles e Inmuebles	123,148.0	112,853.8
	<u>270,109.9</u>	<u>282,929.7</u>

Presupuestarias:

INSTITUTO MEXIQUENSE DEL EMPRENDEDOR		
CUENTAS DE ORDEN PRESUPUESTALES		
(Miles de Pesos)		
	2023	2022
CUENTAS DEUDORAS		
Ley de Ingresos Estimada	386,386.6	488,906.3
Presupuesto de Egresos por Ejercer de Gastos de Funcionamiento	6,570.4	6,833.2
Presupuesto de Egresos Devengado de Gasto de Funcionamiento	756.8	157.7
Presupuesto de Egresos Pagado de Gastos de Funcionamiento	34,489.5	31,521.1
Presupuesto de Egresos Pagado de Transferencias, Asignaciones, Subsidios y Otras Ayudas	344,386.0	411,101.7
Presupuesto de Egresos Pagado de Intereses, Comisiones y Otros Gastos	375.0	27,138.4
Presupuesto de Egresos Pagado de Inversión Pública	0.0	2,400.0
Presupuesto de Egresos por Ejercer de Transferencias, Asignaciones, Subsidios y Otras Ayudas	26.2	7,511.6
Presupuesto de Egresos por Ejercer de Intereses, comisiones y Otros Gastos de la Deuda Pública	(217.2)	2,242.7
	<u>772,773.3</u>	<u>977,812.7</u>
CUENTAS ACREEDORAS		
Ley de Ingresos por Ejecutar	(1,295.4)	29,743.1
Ley de Ingresos Recaudado	387,682.0	459,163.2
Presupuesto de Egresos Aprobado de Gastos de Funcionamiento	41,816.7	38,512.0
Presupuesto de Egresos Aprobado de Transferencias, Asignaciones, Subsidios y Otras Ayudas	344,412.2	418,613.3
Presupuesto de Egresos Aprobado de Intereses, Comisiones y Otros Gastos de la Deuda Pública	157.7	29,381.1
Presupuesto de Egresos Aprobado de Inversión Pública	0.0	2,400.0
	<u>772,773.3</u>	<u>977,812.7</u>

NOTAS DE GESTIÓN ADMINISTRATIVA

1. INTRODUCCIÓN

Los Estados Financieros adjuntos pretenden promover información financiera a los principales usuarios de la misma y pretenden revelar el contexto y los aspectos económicos-financieros más relevantes que influyeron en la toma de decisiones del período.

2. PANORAMA ECONÓMICO Y FINANCIERO

Las condiciones económicas o financieras imperantes durante el ejercicio 2023, referidas principalmente a la falta de crecimiento de la economía del país, no influyó negativamente en la realización de operaciones tendientes a cumplir con el objeto para el cual fue creado el Organismo.

3. AUTORIZACIÓN E HISTORIA

- Fecha de creación del Organismo

El Instituto Mexiquense del Emprendedor (IME), es un Organismo Público Descentralizado del Gobierno del Estado de México, creado mediante decreto del Ejecutivo del Estado publicado en la Gaceta del Gobierno del 01 de diciembre del 2005, con personalidad jurídica y patrimonio propio, sectorizado a la Secretaría de Desarrollo Económico.

- Principales cambios en su estructura

Durante el ejercicio comprendido de diciembre de 2023, la estructura del Organismo no sufrió cambio significativo alguno.

4. ORGANIZACIÓN Y OBJETO SOCIAL

De acuerdo con el Decreto de su creación, el Instituto Mexiquense del Emprendedor (IME), tiene como parte sustantiva de su objeto:

- I. Contribuir a mejorar el crecimiento económico y la calidad de vida en el Estado de México, apoyando a la actividad emprendedora de nuevos negocios y a la expansión de negocios existentes.
- II. Fomentar una cultura emprendedora, con la participación de inversionistas, universidades, y el gobierno de la entidad.

- III. Impulsar las ventajas competitivas del Estado de México para el desarrollo de inversiones productivas.

Principal Actividad

De igual manera, para el adecuado logro de su objeto el Instituto Mexiquense del Emprendedor lleva a cabo las siguientes actividades:

- I. Fomentar la iniciativa y creatividad de los emprendedores para identificar oportunidades de negocios.
- II. Analizar la viabilidad de los proyectos presentados y proponer acciones que apoyen su desarrollo.
- III. Otorgar asesoría a los emprendedores para la realización de su plan de negocio y promover su capacitación.
- IV. Facilitar la integración y cooperación entre los emprendedores para el desarrollo integral de proyectos de negocios.
- V. Impulsar la vinculación de los proyectos desarrollados.
- VI. Promover la integración de los proyectos de negocio a las cadenas productivas, con una visión de corto, mediano y largo plazo.
- VII. Apoyar las gestiones para la operación de los proyectos incubados.
- VIII. Impulsar esquemas que faciliten el acceso al financiamiento de los proyectos desarrollados.
- IX. Promover la creación de infraestructura para albergar proyectos de negocios.
- X. Realizar el seguimiento de la evolución de los negocios apoyados por el IME.
- XI. Proponer mejoras regulatorias para el desarrollo de la micro, pequeña y mediana empresa.
- XII. Impulsar el fortalecimiento y consolidación de empresas constituidas por emprendedores.
- XIII. Formular y ejecutar políticas y programas de apoyo y fomento a la micro, pequeña y mediana empresa.
- XIV. Impulsar la ejecución de proyectos de integración regional y de fortalecimiento de las cadenas productivas.
- XV. Promover la organización de ferias y exposiciones en apoyo y exposiciones en emprendedores, así como a la micro, pequeña y mediana empresa.
- XVI. Promover una cultura emprendedora y la creatividad, en coordinación con instituciones de educación mediana superior y superior de la entidad.
- XVII. Participar en fondos o fideicomisos relacionados con el cumplimiento de su objeto.
- XVIII. Las demás que sean necesarias para el cumplimiento del objeto del IME.

Ejercicio Fiscal

El ejercicio fiscal comprende del 01 de enero al 31 de diciembre de 2023.

Régimen Jurídico

El Instituto Mexiquense del Emprendedor es un Organismo Descentralizado de Carácter Estatal, con personalidad jurídica y patrimonio propio.

Consideraciones Fiscales

De acuerdo con las disposiciones establecidas en el Manual Único de Contabilidad Gubernamental para las Dependencias y Entidades Públicas del Gobierno y Municipios del Estado de México, el Instituto Mexiquense del Emprendedor es una persona moral con fines no lucrativos y sus obligaciones fiscales se determinan conforme a su objetivo y funciones asignadas en la Constitución política del Estado Libre y Soberano de México y en el Decreto de su Creación.

De acuerdo con lo anterior, no es causante como contribuyente directo del Impuesto Sobre la Renta (ISR), ni del Impuesto al Valor Agregado (IVA).

En su carácter de retenedor, en cuestión del Impuesto Sobre la Renta, solo tiene la obligación de retener y enterar el impuesto cuando se realicen pagos a terceros por concepto de Sueldos y Salarios, Honorarios y Arrendamientos, y este obligado a ello en los términos de dicha Ley, así como de exigir que la documentación comprobatoria reúna los requisitos fiscales.

Con respecto al Impuesto al Valor Agregado, no efectuara retenciones del Impuesto al Valor Agregado, de conformidad con el artículo 3º, tercer párrafo de la Ley del Impuesto al Valor Agregado (LIVA).

El Impuesto al Valor Agregado que pague por concepto de adquisición de bienes o servicios, deberá registrarlo como parte del bien adquirido o como parte del gasto en que incurra por los servicios recibidos.

Estructura Organizacional Básica

El Instituto Mexiquense del Emprendedor cuenta con la siguiente estructura organizacional básica:

Bienes Muebles

Debido a que el Instituto es una persona moral con fines no lucrativos, no es contribuyente directo del Impuesto Sobre la Renta ni del Impuesto al Valor Agregado, motivo por el cual

las adquisiciones de estos bienes se registran a su costo histórico, incluyendo el Impuesto al Valor Agregado.

La depreciación se calcula por el método de línea recta, a partir del mes siguiente al de adquisición de los bienes, aplicando las tasas anuales que se indican a continuación:

Rubro	Tasa
Equipo de oficina	3%
Equipo de transporte	10%
Equipo de computo	20%

Los bienes muebles adquiridos con un costo sea igual o superior a 70 veces el valor diario de la UMA, deberá registrarse contablemente como un aumento en el activo y se incluyen en el sistema de control patrimonial SICOPA WEB, a fin de que el saldo de la cuenta corresponda al monto total del sistema de control patrimonial; y aquellas con un importe menor se registran contablemente como un gasto. En ambos casos, se afecta el presupuesto de egresos en la partida y programa correspondiente.

Para efectos del control administrativo, las adquisiciones de bienes muebles, con un costo igual o mayor a 35 veces el valor diario de la UMA, pero menor 70 veces el valor diario de la UMA, también deberán incorporarse al sistema de control patrimonial.

Los bienes muebles adquiridos con un costo menor a 35 veces el valor diario de la UMA, se deberán considerar bienes no inventariables y no requerirán de control administrativo alguno.

Efectos de la inflación en la información financiera.

Tomando como referencia la Norma de Información Financiera (NIF) B-10 "Reconocimiento de los efectos de la inflación en la información financiera", emitida por el Consejo Mexicano para la Investigación y Desarrollo de Normas de Información Financiera, A.C. y considerando que los últimos años la inflación en la economía mexicana no ha rebasado el 10% anual, se ha decidido no aplicar el procedimiento de revaluación de los estados financieros de los entes gubernamentales.

Asimismo, la NIF B-10 requiere que se reconozcan los afectos de la inflación en la información financiera siempre que se considera que sus efectos son relevantes, lo cual ocurre cuando dicha inflación es igual o mayor que el 26% acumulado durante tres ejercicios anuales anteriores. Por lo cual se establece que cuando la economía se encuentre en un entorno inflacionario se definirá el procedimiento a través del cual, los entes gubernamentales, deberán realizar la reevaluación de los estados financieros;

debido a lo anterior, y en cumplimiento a lo establecido en la normatividad aplicable, el IME no registra la actualización del activo fijo a partir del ejercicio 2008. Todo ello conforme a los lineamientos establecidos en el apartado IV Efectos de la Inflación del Manual Único de Contabilidad Gubernamental para las Dependencias y Entidades Públicas del Gobierno y Municipios del Estado de México. Los estados financieros adjuntos incluyen el reconocimiento de los efectos de la inflación en la información financiera hasta el 31 de diciembre de 2022, con base en el Índice Nacional de Precios al Consumidor (INPC), determinado por el Instituto Nacional de Estadística y Geografía (INEGI) y publicado por el Banco de México. El porcentaje de inflación acumulado en los tres últimos ejercicios anuales inmediatos anteriores es menor que el 26% y, por tanto, se considera que se opera en un entorno no inflacionario y, por tanto, se reconocerán de manera retrospectiva los efectos acumulados de la inflación no reconocidos en los periodos en los que el entorno fue calificado como no inflacionario.

5. BASES DE PREPARACIÓN DE LOS ESTADOS FINANCIEROS

El Instituto Mexiquense del Emprendedor como Organismo Público Descentralizado, en su carácter de Organismo Auxiliar del Poder Ejecutivo y como parte de la Administración Pública del Estado de México, registra contable y presupuestalmente sus operaciones y prepara su información financiera de conformidad con la normatividad que en materia de registro emite la Secretaría de Finanzas a través de Contaduría General Gubernamental de común acuerdo con el Órgano Técnico de Fiscalización del Poder Legislativo, y las tesorerías municipales en el seno de la Comisión Temática correspondiente, aplicando para ello los Postulados Básicos de Contabilidad Gubernamental y la Ley General de Contabilidad Gubernamental en lo aplicable a su transitorio cuarto.

El Instituto Mexiquense del Emprendedor (IME), con base en las observaciones y sugerencias emitidas en su caso por las instancias de control y fiscalización, así como su responsabilidad sobre la objetividad, confiabilidad y oportunidad en la preparación de la información financiera y presupuestal, como base para el control y toma de decisiones sobre las operaciones, ejecución de programas, ejercicio del presupuesto y cumplimiento de los objetivos institucionales, promueve su seguimiento y los avances para su atención oportuna, de conformidad con las sugerencias y, en su caso, medidas correctivas y preventivas, así como acciones de mejora propuestas, que eviten su recurrencia y fomenten el manejo transparente de los recursos públicos e información sobre su gestión, con los avances y resultados que se informan a la administración del mismo.

6. POLÍTICAS DE CONTABILIDAD SIGNIFICATIVAS

A continuación, se resumen las principales políticas y prácticas contables utilizadas por la Administración del Instituto en la elaboración de sus estados financieros adjuntos:

La depreciación se calcula por el método de línea recta, a partir del mes siguiente al de adquisición de los bienes, aplicando las tasas anuales que se indican a continuación:

Rubro	Tasa
Equipo de oficina	3%
Equipo de transporte	10%
Equipo de computo	20%

Durante el ejercicio 2023 no hubo ningún cambio en los porcentajes de depreciación, apegándose al Manual Único de Contabilidad Gubernamental.

Los subsidios que recibe el Organismo por parte del Gobierno Estatal se registran de la manera siguiente:

- Deberán ser reconocidos en el ingreso hasta la recepción de los recursos en sus cuentas bancarias, afectando en ese momento la cuenta de resultados y los momentos contables del Ingreso Devengado y Recaudado.
- En resultados los destinados a la Operación y en el patrimonio los destinados a la Inversión, con el reconocimiento de aportación patrimonial.

7. POSICIÓN EN MONEDA EXTRANJERA Y PROTECCIÓN POR RIESGO CAMBIARIO

No aplica

8. REPORTE ANALÍTICO DEL ACTIVO

La vida útil o porcentajes de depreciación, será de acuerdo al Manual Único de Contabilidad.

Durante el ejercicio 2023, no existieron cambios en los porcentajes de depreciación o valor residual de los activos.

Los activos se registrarán con base en las políticas de registro establecidas en el Manual Único de Contabilidad, mismos que son reflejados y registrados en el programa SICOPA WEB, en el cual se da a conocer las características, fechas y monto de adquisición y la persona que tiene a cargo el resguardo.

9. FIDEICOMISOS, MANDATOS Y ANÁLOGOS

No aplica

10. REPORTE DE RECAUDACIÓN

Concepto	2023	2022
Subsidio Estatal, Gasto Operativo	\$ 383,105.7	417,413.0
Programa de Acciones para el Desarrollo "PAD"	0.0	7,758.0
Programa Emergente "FOCIR"	0.0	6,365.0
Otros Ingresos y Beneficios Varios	3,819.2	17,151.8
Total	\$ 386,924.9	448,687.8

11. INFORMACIÓN SOBRE LA DEUDA Y EL REPORTE ANALÍTICO DE LA DEUDA

No aplica

12. CALIFICACIONES OTORGADAS

No aplica

13. PROCESO DE MEJORA

Durante el Ejercicio 2023, se mantuvieron las principales políticas de control interno, así como las medidas de desempeño financiero, metas y alcance del Instituto Mexiquense del Emprendedor.

14. INFORMACIÓN POR SEGMENTOS

No aplica

15. EVENTOS POSTERIORES AL CIERRE

No aplica

16. PARTES RELACIONADAS

No aplica

17. RESPONSABILIDAD SOBRE LA PRESENTACIÓN RAZONABLE DE LOS ESTADOS FINANCIEROS

"Bajo protesta de decir verdad declaramos que los Estados Financieros y sus notas, son razonablemente correctos y son responsabilidad del emisor".

C. LUZ ERERI VALDIVIA MACHUCA
DIRECTORA GENERAL DEL IME

ARQ. STEPHANIE VIRIDIANA GALVÁN
HERNÁNDEZ
JEFA DE LA UNIDAD DE APOYO
ADMINISTRATIVO DEL IME